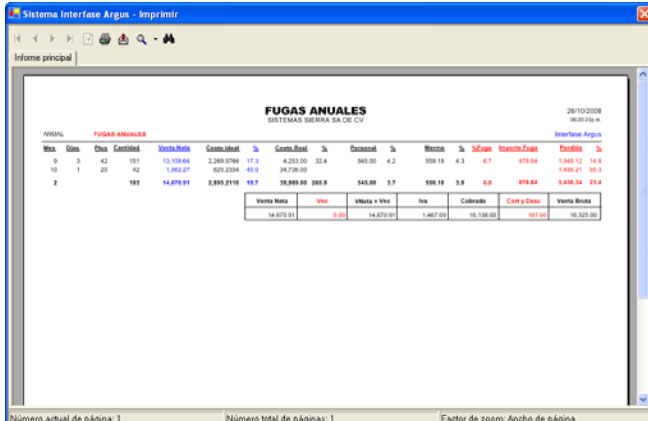


## NUEVO SISTEMA INTERFASE ARGUS

El sistema interfase argus, es una poderosa herramienta, para cuantificar y descontar las ventas de inventarios; así como para generar el análisis de ventas, informe de fugas y pérdidas. Es un sistema **Erp**, integrado a los demás sistemas sierra, de una manera local o vía Internet.



**FUGAS ANUALES**  
SISTEMAS SIERRA SA DE CV

Wta.	Clas.	Des.	Cantidad	Utilidad	%	Costo Real	%	Descontar	%	Utilidad	%	Saldo	Utilidad	Saldo	Utilidad
9	3	42	101	13,508.64	17.3	4,253.00	32.4	565.00	4.2	559.18	4.3	6.7	876.84	1,549.12	14.9
10	1	20	42	1,392.27	40.0	24,739.00								1,499.27	35.0
2			193	14,899.91	19.7	35,993.98	38.0	545.00	3.7	559.18	3.8	6.8	876.84	1,498.39	35.4

Venta Neto: 14,872.91    Vnc: 0.00    Utilidad + Vnc: 14,872.91    Vnc: 14,872.91    Costo y Desc: 14,872.91    Venta Bruta: 14,872.91

- ❑ Exhibe análisis de pérdidas diarias y anuales.
- ❑ Exhibe análisis de fugas anuales y clasificación.
- ❑ Exhibe porcentajes de costo real, ideal, y fugas.
- ❑ Es multiempresa, y tiene interfase con todos los sistemas sierra.
- ❑ Este sistema está supervisado por el Sistema de Seguridad Sierra.
- ❑ Tiene interfase con el sistema de Inventarios.

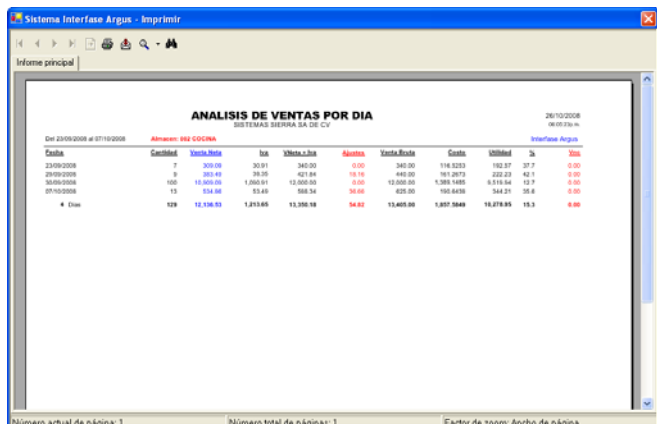


**CUANTIFICACION DE INSUMOS**  
SISTEMAS SIERRA SA DE CV

Insumo	Descripción del Insumo	Cantidad	Utilidad	Costo
100007	SAL MOLIDO	0.1614	KILO	0.80714
100011	LIMON	0.0179	KILO	0.0714
100015	SALSA INGLESA	0.0049	FRASCO	0.0886
100016	SALSA TABASCO	9.2857	FRASCO	99.5280
100020	ACEITE VEGETAL 20 LTRS	0.0018	BID	0.2500
100021	CHAMPIGNON FRESCO	0.8250	KILO	10.6250
100022	AJO	0.1157	KILO	1.8686
100023	PEREJIL LACIO	0.0179	MAZO	0.0825
100024	CHILACATE	0.0050	KILO	0.1400
100027	ALTAS DE POLLO	4.0000	KILO	72.0000
100028	PIMENTA NEGRA	0.1200	KILO	1.4400
100047	CAYENAS EN POLVO	0.0400	KILO	0.4400
100048	PAPRIKA (PIMENTO PICANTE)	0.0400	KILO	0.5200
100100	HARINA	0.0227	COSTAL	2.8000
100116	HELLO 15KG	0.4000	BOLSA	3.0000
100122	VINO CALIFORNIA BLANCO 4 LTRS	0.0000	GALON	0.0025
100164	BUD LIGHT	17.0000	PIEZA	170.0000
100208	AGUA MINERAL SCARICH 355ML	0.8000	CAJA	24.9996
100215	WHISKY BUCHANANS 750 ML	0.9464	BOTELLA	236.5920

- ❑ Se pueden ver en pantalla, o imprimirse.
- ❑ Puede imprimir en cualquier modelo de impresora.
- ❑ Puede exportar los informes a Microsoft Excel, Microsoft Word, Adobe Acrobat, y texto.
- ❑ Clave de acceso restringido.

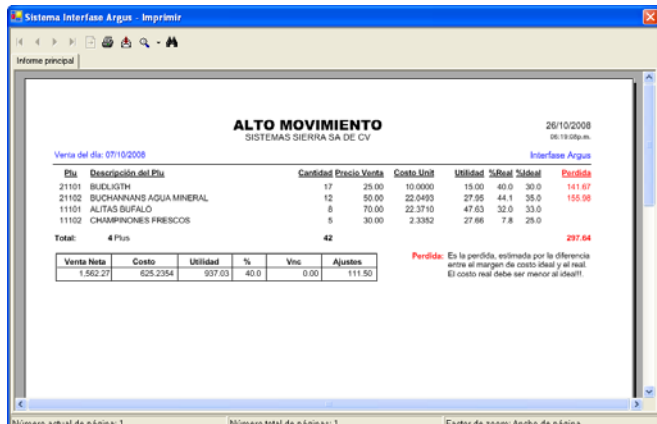
- ❑ El sistema exhibe información de:
  - Ventas por pos, localización, almacén y plu,
  - Cuantifica los insumos, y los registra en inventarios.
  - Análisis de ventas diaria y anual.
- ❑ Cuantifica los insumos de la venta por terminal, localización, almacén, e insumo.
- ❑ Además le presenta los informes filtrados y ordenados por cualquier columna y en forma ascendente o descendente.



**ANALISIS DE VENTAS POR DIA**  
SISTEMAS SIERRA SA DE CV

Fecha	Cantidad	Venta Bruta	Costo	Utilidad	%	Vnc
23/10/2008	7	309.08	30.91	340.00	0.00	340.00
24/10/2008	8	360.00	36.00	420.00	18.18	480.00
25/10/2008	100	10,000.00	1,000.01	12,000.00	0.00	12,000.00
26/10/2008	13	814.66	81.46	900.34	34.06	820.00
4 Dias	128	12,134.55	1,213.45	13,300.00	34.06	13,400.00

- ❑ Presenta análisis de ventas (diaria y anual) total, por localización, por almacén, y por clasificación.
- ❑ Presenta reporte de alto movimiento.
- ❑ Reporte de cortesías y descuentos.



**ALTO MOVIMIENTO**  
SISTEMAS SIERRA SA DE CV

Plu	Descripción del Plu	Cantidad	Precio Venta	Costo Unit	Utilidad	% Real	% Ideal	Pérdida
21101	BUDLIGHT	17	25.00	10.0000	15.00	40.0	30.0	141.67
21102	BUCHANANS AGUA MINERAL	12	50.00	22.0493	27.95	44.1	35.0	155.98
11101	ALTAS BUFALO	8	70.00	22.3710	47.63	32.0	33.0	
11102	CHAMPIGNON FRESCOS	9	30.00	2.3392	27.66	7.8	25.0	
Total:	4 Plu	42						297.64

Venta Neto: 1,562.27    Costo: 625.2354    Utilidad: 937.03    %: 40.0    Vnc: 0.00    Ajustes: 111.50

**Pérdida:** Es la pérdida, estimada por la diferencia entre el margen de costo ideal y el real. El costo real debe ser menor al ideal!

Solicite información.

 ...desde 1980.