INSTRUCTIVO CONTEO INVENTARIO FISICO

Esta modificación para conteo de **Inventario físico**, es para levantar múltiples inventarios físicos desde un Tablet "**touch screen**". Es un software especial desarrollado para trabajar en red; y de una manera sencilla capturar el inventario físico directamente en la localización física del almacén.
Es un proyecto dentro de la solución de Inventarios.

- Esta opción trabaja por grupos de Upcs. **Nota**: Los Upcs deben ser asignado a un grupo.
- Habilitar esta opción en parámetros ☑ Habilitar conteos en inventario físico (tabletas) para operar conteos.
- Al seleccionar esta opción se habilita botón Alta de tabletas y para modificar status de inventario físico en Upcs.

TABLETAS

- Permite el alta de hasta **100 tabletas** (00 a 99).
- Permite modificación y baja.
- Se asigna el **almacén** a escanear en la tableta (Sólo permite escanear Upcs que pertenezcan a este almacén autorizado para la tableta).
  Nota: De esta manera se pueden estar escaneando los mismos grupos en diferentes almacenes.
- Se asigna el **grupo** a escanear en la tableta (Sólo permite escanear Upcs que pertenezcan al grupo autorizado para la tableta).
- Tiene opción de no permitir modificar en la tableta:
  - Almacén ☑ No permitir modificar almacén en tableta
  - Mes ☑ No permitir modificar mes en tableta

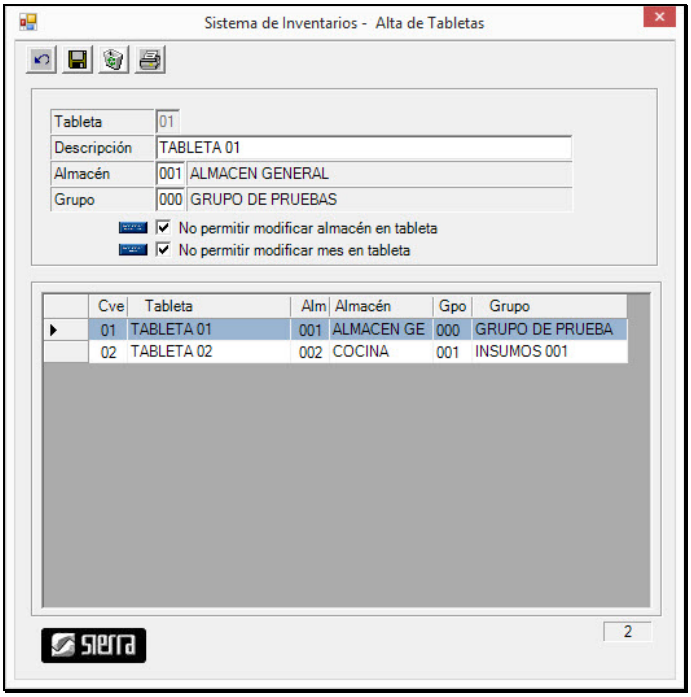

Permite la impresión de tabletas.

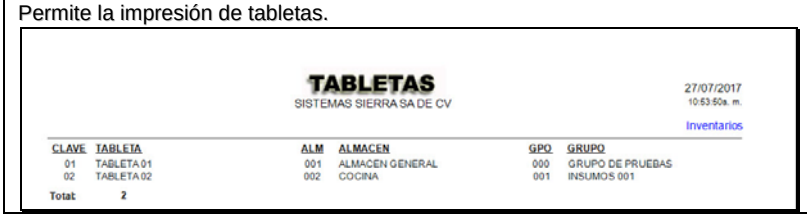

MODIFICAR STATUS IFI

- Permite modificar el status de inventario físico para que la tableta permita volver a escanear este Upc.
- Cada vez que el Upc es escaneado, el sistema incrementa el **conteo** (veces que se escaneó el Upc).
- Procedimiento: Clic en el Upc y observará que la columna status ("**Sta**"), cambia de 1 a 0 o de 0 a 1.
  - **1** = Indica que ya se escaneó el Upc.
  - **0** = Indica que falta de escanear el Upc..

  Nota: Escanear = levantar inventario físico. Si tiene "**1**" la tableta no permitirá volver a escanear este Upc hasta que se cambie a "**0**".
- La columna "**Cont**" (**Conteo**) indica el número veces que se ha escaneado el Upc.

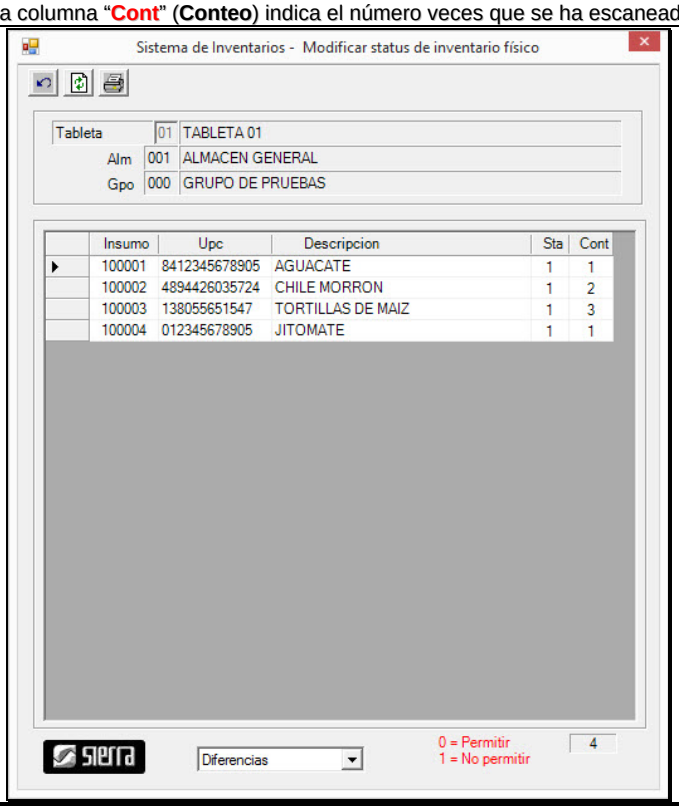

- Clic en para inicializar conteo.

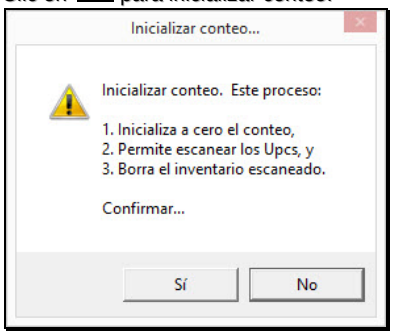

- Clic en para imprimir.
- Diferencias | Diferencias / Diferencia con conteo

Reporte de diferencias

Reporte de diferencias con conteo

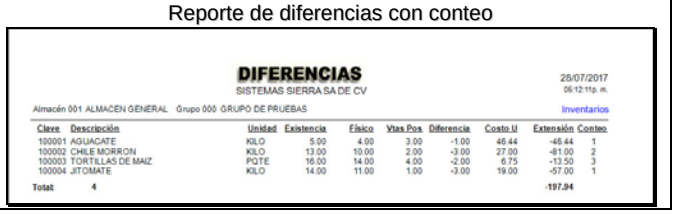

- Se agregó en ajustar diferencias, para ajustar diferencias por conteo.

OPERACIÓN

- Escanear Upc.
- Ingresar Inventario físico y Enter.

- UPCs que faltan de escanear

- No se permite escanear 2 veces un mismo UPC

Cualquier duda, comunicarse a Sistemas Sierra.